

OPD MUNICIPAL JUNTA INTERMUNICIPAL DE MEDIO AMBIENTE COSTA SUR (JICOSUR)
FLUJO CONTABLE DE INGRESOS Y EGRESOS

DEL 1 DE JULIO AL 31 DE DICIEMBRE DE 2020

TÍTULO	INGRESO				PENDIENTE DE INGRESAR
	ESTIMADO	AMPLIACIÓN Y REDUCCIÓN	MODIFICADO	DEVENGADO	
Impuestos	0.00	0.00	0.00	0.00	100.00%
Cuotas y aportaciones de seguridad social	0.00	0.00	0.00	0.00	100.00%
Contribuciones de mejora	0.00	0.00	0.00	0.00	100.00%
Derechos	0.00	0.00	0.00	0.00	100.00%
Productos	0.00	0.00	0.00	0.00	100.00%
Aprovechamientos	0.00	0.00	0.00	0.00	100.00%
Ingresos por venta de bienes, prestación de servicios y otros ingresos	0.00	0.00	0.00	0.00	100.00%
Participaciones, aportaciones, convenios, incentivos derivados de la colaboración fiscal y fondos distintos de aportaciones	0.00	0.00	0.00	0.00	100.00%
Transferencias, asignaciones, subsidios y subvenciones, y pensiones y jubilaciones	0.00	0.00	0.00	0.00	100.00%
Ingresos derivados de financiamiento	3,000,000.00	0.00	3,000,000.00	12,948,762.00	431.63%
TOTAL	3,000,000.00	0.00	3,000,000.00	12,948,762.00	431.63%

CAPÍTULO	EGRESOS				PENDIENTE POR EJERCER
	APROBADO	AMPLIACIONES/ (REDUCCIONES)	MODIFICADO	DEVENGADO	
Servicios personales	2,008,420.00	0.00	2,008,420.00	1,903,697.00	94.79%
Materiales y suministros	797,690.00	0.00	797,690.00	939,192.00	117.74%
Servicios generales	3,887,990.00	0.00	3,887,990.00	4,519,243.00	116.24%
Transferencias, asignaciones, subsidios y otras ayudas	591,500.00	0.00	591,500.00	522,449.00	88.33%
Bienes muebles, inmuebles e intangibles	534,400.00	0.00	534,400.00	605,444.00	113.29%
Inversión pública	0.00	0.00	0.00	0.00	0.00%
Inversiones financieras y otras provisiones	0.00	0.00	0.00	0.00	0.00%
Participaciones y aportaciones	0.00	0.00	0.00	0.00	0.00%
Deuda pública	0.00	0.00	0.00	0.00	0.00%
TOTAL	7,820,000.00	0.00	7,820,000.00	8,490,025.00	108.57%

Bajo protesta de decir verdad declaramos que los estados financieros y sus notas, son razonablemente correctos y son responsabilidad del emisor.

MARDUCK CRUZ BUSTAMANTE
DIRECTOR

ASEJ2020-16-02-12-2021-1

ADRIAN GUADALUPE RAMIREZ BARRIOS
COORDINADOR ADMINISTRATIVO

COORDINACION ADMINISTRATIVA



OPD MUNICIPAL JUNTA INTERMUNICIPAL DE MEDIO AMBIENTE COSTA SUR (JICOSUR)
 AVANCE DE PROGRAMAS CON MATRIZ
 SEGUNDO AVANCE DE GESTION FINANCIERA - DEL 1 DE JULIO AL 31 DE DICIEMBRE DE 2020

Denominación del programa	NIVE, MUR	Resumen Narrativo	Nombre del indicador	Definición del indicador	Método de cálculo	Nombre programado 1 (numerador) (denominador)	Frecuencia de medición	Meta	Avance 1er Semestre (programado 1) (Denominador)	Avance 2do Semestre (programado 2) (Numerador)	Avance Anual del (programado 1) (denominador)	Avance del capítulo 2000	Avance del capítulo 3000	Avance del capítulo 4000	Avance del capítulo 5000	Avance del capítulo 6000	Avance del capítulo 7000	Avance del capítulo 8000	Avance del capítulo 9000	
No aplica	Fin	No hay	No hay	No hay	No hay	0 / 0	No hay	0	0	0	0	0	0	0	0	0	0	0	0	0
No aplica	Producto					0 / 0	No hay	0	0	0	0	0	0	0	0	0	0	0	0	0
No aplica	Componente 1					0 / 0	No hay	0	0	0	0	0	0	0	0	0	0	0	0	0
No aplica	Actividad 1.1					0 / 0	No hay	0	0	0	0	0	0	0	0	0	0	0	0	0
No aplica	Actividad 1.2					0 / 0	No hay	0	0	0	0	0	0	0	0	0	0	0	0	0


DIRECCION GENERAL

[Handwritten signature]
 MANUEL GUZ BUSTAMANTE
 DIRECTOR



ASEJ2020-16-02-12-2021-1

COORDINACION ADMINISTRATIVA
 JOSE GUADALUPE RAMIREZ BARRIOS
 COORDINADOR ADMINISTRATIVO
[Handwritten signature]




ASEJ2020-16-02-12-2021-1

Bajo protesta de decir verdad certificamos que los datos financieros y sus Notas son razonablemente correctos y representativos del periodo.

OPD MUNICIPAL JUNTA INTERMUNICIPAL DE MEDIO AMBIENTE COSTA SUR (ICOSUR)
 AVANCE DE PROGRAMAS SIN MATRIZ
 SEGUNDO AVANCE DE GESTION FINANCIERA - DEL 1 DE JULIO AL 31 DE DICIEMBRE DE 2020



Descripción del programa	Obras	Nombre del indicador	Definición del indicador	Método de obtención	Valor programado 1 (Enero-Junio)	Valor programado 2 (Julio-Diciembre)	Frecuencia de medición	Meta	Avance 1er Trimestre (Programado)	Avance 2er Trimestre (Programado)	Avance 3er Trimestre (Programado)	Avance 4to Trimestre (Programado)	Avance Total (Programado)	Avance 1er Trimestre (Ejecutado)	Avance 2er Trimestre (Ejecutado)	Avance 3er Trimestre (Ejecutado)	Avance 4to Trimestre (Ejecutado)	Avance Total (Ejecutado)
Vinculación y Coordinación Interadministrativa		Porcentaje de metas cumplidas	Es el indicador de gestión que mide la eficacia en las metas cumplidas	Porcentaje de metas cumplidas / (Porcentaje de metas programadas * 100)	1	0	Semestral	0	0	0	0	0	\$-	\$-	\$-	\$-	\$-	\$-
					0	0	0	0	0	0	\$-	\$-	\$-	\$-	\$-	\$-	\$-	\$-
Demanda Interoportual (Administración, Operación y Mantenimiento)		Porcentaje de metas cumplidas	Es el indicador que mide que tan adelantados los programas / porcentaje cumplimiento de las metas	Porcentaje de metas cumplidas / (Porcentaje de metas programadas * 100)	1	0	Semestral	0	0	0	0	0	\$-	\$-	\$-	\$-	\$-	\$-
					0	0	0	0	0	0	\$-	\$-	\$-	\$-	\$-	\$-	\$-	\$-
Gestión Integral de Residuos Sólidos Urbanos		Porcentaje de metas cumplidas	Es el indicador de gestión que mide la eficacia en las metas cumplidas	Porcentaje de metas cumplidas / (Porcentaje de metas programadas * 100)	1	0	Semestral	1	0	0	0	0	\$-	\$-	\$-	\$-	\$-	\$-
					0	0	0	0	0	0	\$-	\$-	\$-	\$-	\$-	\$-	\$-	\$-
Acción Cambio Climático		Porcentaje de metas cumplidas	Es el indicador de gestión que mide la eficacia en las metas cumplidas	Porcentaje de metas cumplidas / (Porcentaje de metas programadas * 100)	1	0	Semestral	0	0	0	0	0	\$-	\$-	\$-	\$-	\$-	\$-
					0	0	0	0	0	0	\$-	\$-	\$-	\$-	\$-	\$-	\$-	\$-
Gestión del Medio Ambiente en el municipio de Guayaquil de la zona beneficiaria a servicios de la ICOSUR		Porcentaje de metas cumplidas	Es el indicador de gestión que mide la eficacia en las metas cumplidas	Porcentaje de metas cumplidas / (Porcentaje de metas programadas * 100)	1	0	Semestral	0	0	0	0	0	\$-	\$-	\$-	\$-	\$-	\$-
					0	0	0	0	0	0	\$-	\$-	\$-	\$-	\$-	\$-	\$-	\$-
Identificación matriz de EIRs de los proyectos		Porcentaje de metas cumplidas	Es el indicador de gestión que mide la eficacia en las metas cumplidas	Porcentaje de metas cumplidas / (Porcentaje de metas programadas * 100)	1	0	Semestral	0	0	0	0	0	\$-	\$-	\$-	\$-	\$-	\$-
					0	0	0	0	0	0	\$-	\$-	\$-	\$-	\$-	\$-	\$-	



Ítem	Porcentaje de metas cumplidas	Porcentaje de metas cumplidas	Porcentaje de metas cumplidas	Porcentaje de metas cumplidas	Porcentaje de metas cumplidas	Porcentaje de metas cumplidas	Porcentaje de metas cumplidas	Porcentaje de metas cumplidas	Porcentaje de metas cumplidas	Porcentaje de metas cumplidas	Porcentaje de metas cumplidas	Porcentaje de metas cumplidas	Porcentaje de metas cumplidas	Porcentaje de metas cumplidas	Porcentaje de metas cumplidas	Porcentaje de metas cumplidas	Porcentaje de metas cumplidas	Porcentaje de metas cumplidas
1	0	0	0	0	0	0	0	0	0	0	0	0	0	0	0	0	0	0

SEILO

MARBUQUE CRUZ JUSTY MARTÍ
DIRECTOR

ASEJ2020-16-02-12-2021-1

JENSON GUANO RIVERA RAMÍREZ
COORDINADOR ADMINISTRATIVO

Bajo protesta de decir verdad declaro que los Estados Financieros y las Notas son razonablemente correctos y responsabilidad del autor.

EVALUACIÓN DE PROGRAMAS
OPD MUNICIPAL JUNTA INTERMUNICIPAL DE MEDIO
AMBIENTE COSTA SUR (JICOSUR)
SEGUNDO AVANCE DE GESTION FINANCIERA - 1 DE ENERO
AL 31 DE DICIEMBRE 2020

EVALUACIÓN DE PROGRAMAS

Denominación del programa	Objetivo	Nombre del indicador	Definición del indicador	Dimensión	Tipo de Indicador	Método de cálculo	Valor programado 1 (Numerador)	Valor programado 2 (Denominador)	Frecuencia de medición del indicador	Unidad de medida del indicador	Meta
Vinculación y Coordinación Intergubernamental	Fortalecer la vinculación y colaboración institucional, para generar instrumentos técnicos que permitan fortalecer la planeación y ejecución de proyectos en la región	Porcentaje de metas cumplidas	Es el indicador de gestión que mide la eficacia en las metas cumplidas	Eficiencia	Gestión	(Porcentaje de metas programadas / Porcentaje de metas cumplidas)*100	100%		Semestral	%	21.20%

G



Desarrollo Institucional (Administración, Operación y Financiamiento)	Las principales acciones son organizar los recursos humanos, materiales y financieros que permitan la consolidación de la junta a través de líneas de trabajo claras y bien definidas. Tener un principio de que una institución no debe ser conceptualizada como algo estático y monolítico, sino	Porcentaje de metas cumplidas	Es el indicador que mide que tan adecuadamente son administrados los recursos que se utilizan para el cumplimiento de las metas	Económica	Estratégico	(Porcentaje de metas programadas / Porcentaje de metas cumplidas)*100	100%			Semestral	%	38.34%
---	--	-------------------------------	---	-----------	-------------	---	------	--	--	-----------	---	--------




	que, por el contrario, debe construirse de manera dinámica, para lograr un organismo consolidado.										
Gestión Integral de Residuos Sólidos Urbanos	Acciones de divulgación y comunicación para la formación ciudadana en materia ambiental, alienta el interés y los esfuerzos de los ciudadanos y el gobierno por la conservación y sustentabilidad del territorio, la	Porcentaje de metas cumplidas	Es el indicador de gestión que mide la eficacia en las metas cumplidas	Eficiencia	Gestión	(Porcentaje de metas programadas / Porcentaje de metas cumplidas)*100	100%		Semestral	%	66.66%


	compre nsión de los servici os ambien tales que los ecosist emas y recurso s natural es brindan a la humani dad y de la relació n de estos con una calidad de vida, desarr ollo social y econó mico.											
Gestión Integral del Agua	Desarr ollo de diverso s instrum entos, que funcion an con una herram ienta de gestión y decisió n, dispue sta por	Porc enta je de met as cum plid as	Es el indica dor de gestió n que mide la eficaci a en las metas cumpli das	Efici enci a	Gest ión	(Porce ntaje de metas progra madas / Porce ntaje de metas cumpli das)*1 00	100%		Sem estra l	%	8.4 4%	


9

	una seria sistemática de actividades y operaciones necesarias para poder realizar un manejo de RSU optimo, para poder lograr los objetivos de realizar las actividades de manejo, recolección y disposición final											
Acción Climático	Contempla el desarrollo de diversos instrumentos, que funcionan con una herramienta	Porcentaje de metas cumplidas	Es el indicador de gestión que mide la eficacia en las metas cumplidas	Eficiencia	Gestión	(Porcentaje de metas programadas / Porcentaje de metas cumplidas)*100	100%		Semestral	%	8.00%	

A handwritten signature in blue ink is located at the bottom right of the page. Above it, there is a blue checkmark-like symbol consisting of a vertical line with a curved top and a horizontal line extending to the right.

	de gestión y decisión, dispuesta por una serie sistemática de actividades y operaciones necesarias para poder realizar un aprovechamiento óptimo del recurso agua.										
Construcción del relleno sanitario en el municipio de Cuautitlán de García Barragán a beneficio de la JICOSUR	Acciones para la generación de infraestructura para el óptimo manejo de los residuos sólidos urbanos	Porcentaje de metas cumplidas	Es el indicador de gestión que mide la eficacia en las metas cumplidas	Eficiencia	Gestión	(Porcentaje de metas programadas / Porcentaje de metas cumplidas)*100	100%		Semestral	%	0.00%
Administración y manejo de sitios RAMSA	Ejecución de acciones, proyectos	Porcentaje de metas	Es el indicador de gestión que	Eficiencia	Gestión	(Porcentaje de metas programa	100%		Semestral	%	15.70%


DIRECCIÓN GENERAL
JICOSUR
MARDUCK CRUZ BUSTAMANTE
DIRECTOR


COORDINACION ADMINISTRATIVA
JICOSUR
ADRIAN GUADALUPE RAMIREZ BARRIOS
COORDINADOR ADMINISTRATIVO

ASEJ2020-16-02-12-2021-1

Bajo protesta de decir verdad declaramos que los Estados Financieros y sus Notas son razonablemente correctos y responsabilidad del emisor.