


OPD MUNICIPAL JUNTA INTERMUNICIPAL DE MEDIO AMBIENTE CONTRA SUZUR (JECOMU)  
 AVANCE DE PROGRAMAS SIN MATRIZ  
 PRIMER AVANCE DE GESTION FINANCIERA - DEL 1 DE ENERO AL 30 DE JUNIO DE 2020



Denominación del Programa	Objetivo	Nombre del Indicador	Definición del Indicador	Método de cálculo	Valor programado 1 (Enero)	Valor programado 2 (Diciembre)	Frecuencia de medición	Meta	Avance 1º (Enero)	Avance 2º (Diciembre)	Avance 1º (Enero)	Avance 2º (Diciembre)	Avance 1º (Enero)	Avance 2º (Diciembre)	Avance 1º (Enero)	Avance 2º (Diciembre)	Avance 1º (Enero)	Avance 2º (Diciembre)	Avance 1º (Enero)	Avance 2º (Diciembre)	
Viviendas y Coordinación Programática	Organizar la ejecución de las actividades de vivienda y coordinación de las principales acciones.	Porcentaje de metas cumplidas	Es el indicador de eficacia en las metas cumplidas.	(Porcentaje de metas cumplidas) / 100	1	0	Semestral	0	0	0	0	0	0	0	0	0	0	0	0	0	0
Desarrollo Institucional (Admin. Financiera)	Para generar ingresos que permitan fortalecer el trabajo de las acciones de vivienda y coordinación de las principales acciones. Se debe tener un trabajo de las acciones de vivienda y coordinación de las principales acciones. Se debe tener un trabajo de las acciones de vivienda y coordinación de las principales acciones.	Porcentaje de metas cumplidas	Es el indicador de eficacia en las metas cumplidas.	(Porcentaje de metas cumplidas) / 100	1	0	Semestral	0	0	0	0	0	0	0	0	0	0	0	0	0	0
Estado Integral de Reservas Solas Urbanas	Acciones de ejecución y fortalecimiento de la gestión municipal en materia ambiental, en el marco de los planes de acción y ejecución de los programas de gestión municipal en materia ambiental.	Porcentaje de metas cumplidas	Es el indicador de eficacia en las metas cumplidas.	(Porcentaje de metas cumplidas) / 100	1	0	Semestral	0	0	0	0	0	0	0	0	0	0	0	0	0	0
Gestión Integral del Agua	Fortalecimiento de la gestión municipal en materia ambiental, en el marco de los planes de acción y ejecución de los programas de gestión municipal en materia ambiental.	Porcentaje de metas cumplidas	Es el indicador de eficacia en las metas cumplidas.	(Porcentaje de metas cumplidas) / 100	2	0	Semestral	0	0	0	0	0	0	0	0	0	0	0	0	0	0
Acción Cambio Climático	Fortalecimiento de la gestión municipal en materia ambiental, en el marco de los planes de acción y ejecución de los programas de gestión municipal en materia ambiental.	Porcentaje de metas cumplidas	Es el indicador de eficacia en las metas cumplidas.	(Porcentaje de metas cumplidas) / 100	1	0	Semestral	0	0	0	0	0	0	0	0	0	0	0	0	0	0
Construcción del Sistema de Monitoreo de la Gestión Municipal en materia ambiental	Fortalecimiento de la gestión municipal en materia ambiental, en el marco de los planes de acción y ejecución de los programas de gestión municipal en materia ambiental.	Porcentaje de metas cumplidas	Es el indicador de eficacia en las metas cumplidas.	(Porcentaje de metas cumplidas) / 100	3	0	Semestral	0	0	0	0	0	0	0	0	0	0	0	0	0	0
Administración y manejo de los recursos humanos, materiales y financieros	Fortalecimiento de la gestión municipal en materia ambiental, en el marco de los planes de acción y ejecución de los programas de gestión municipal en materia ambiental.	Porcentaje de metas cumplidas	Es el indicador de eficacia en las metas cumplidas.	(Porcentaje de metas cumplidas) / 100	1	0	Semestral	0	0	0	0	0	0	0	0	0	0	0	0	0	0

**OPD MUNICIPAL JUNTA INTERMUNICIPAL DE MEDIO AMBIENTE COSTA SUR (JICOSUR)**  
**FLUJO CONTABLE DE INGRESOS Y EGRESOS**

DEL 1 DE ENERO AL 30 DE JUNIO DE 2020

TÍTULO	INGRESO		DEVENGADO	AVANCE FINANCIERO	PENDIENTE DE INGRESAR
	ESTIMADO	AMPLIACION Y REDUCCION			
Impuestos	0.00	0.00	0.00	0.00%	100.00%
Cuotas y aportaciones de seguridad social	0.00	0.00	0.00	0.00%	100.00%
Contribuciones de mejora	0.00	0.00	0.00	0.00%	100.00%
Derechos	0.00	0.00	0.00	0.00%	100.00%
Productos	0.00	0.00	0.00	0.00%	100.00%
Aprovechamientos	0.00	0.00	0.00	0.00%	100.00%
Ingresos por venta de bienes, prestación de servicios y otros ingresos	0.00	0.00	0.00	0.00%	100.00%
Participaciones, aportaciones, convenios, incentivos derivados de la colaboración fiscal y fondos distintos de aportaciones	0.00	0.00	0.00	0.00%	100.00%
Transferencias, asignaciones, subsidios y subvenciones, y pensiones y jubilaciones	3,000,000.00	0.00	3,000,000.00	431.63%	-331.63%
Ingresos derivados de financiamiento	0.00	0.00	0.00	0.00%	100.00%
<b>TOTAL</b>	<b>3,000,000.00</b>	<b>0.00</b>	<b>3,000,000.00</b>	<b>431.63%</b>	<b>-331.63%</b>

CAPÍTULO	EGRESOS		DEVENGADO	AVANCE FINANCIERO	PENDIENTE POR EJERCER
	APROBADO	AMPLIACIONES/ (REDUCCIONES)			
Servicios personales	2,008,420.00	0.00	2,008,420.00	94.79%	5.21%
Materiales y suministros	797,690.00	0.00	797,690.00	117.74%	-17.74%
Servicios generales	3,887,990.00	0.00	3,887,990.00	116.24%	-16.24%
Transferencias, asignaciones, subsidios y otras ayudas	591,500.00	0.00	591,500.00	88.33%	11.67%
Bienes muebles, inmuebles e intangibles	534,400.00	0.00	534,400.00	113.29%	-13.29%
Inversión pública	0.00	0.00	0.00	0.00%	100.00%
Inversiones financieras y otras provisiones	0.00	0.00	0.00	0.00%	100.00%
Participaciones y aportaciones	0.00	0.00	0.00	0.00%	100.00%
Deuda pública	0.00	0.00	0.00	0.00%	100.00%
<b>TOTAL</b>	<b>7,820,000.00</b>	<b>0.00</b>	<b>7,820,000.00</b>	<b>108.57%</b>	<b>-8.57%</b>

Bajo protesta de decir verdad declaramos que los estados financieros y sus notas, son razonablemente correctos y son responsabilidad del emisor.

*[Firma]*  
**MARLUCK CRUZ BUSTAMANTE**  
 DIRECTOR

*[Firma]*  
**ADRIAN GUADALUPE RAMIREZ BARRIOS**  
 COORDINADOR ADMINISTRATIVO

**COORDINACION ADMINISTRATIVA**

ASEJ2020-15-02-12-2021-1



**EVALUACIÓN DE PROGRAMAS**  
**OPD MUNICIPAL JUNTA INTERMUNICIPAL DE MEDIO**  
**AMBIENTE COSTA SUR (JICOSUR)**  
**PRIMER AVANCE DE GESTION FINANCIERA - 1 DE ENERO AL**  
**30 DE JUNIO DE 2020**

**EVALUACIÓN DE PROGRAMAS**

Denominación del programa	Objetivo	Nombre del indicador	Definición del indicador	Dimensión	Tipo de indicador	Método de cálculo	Valor programado 1 (Numerador)	Valor programado 2 (Denominador)	Frecuencia de medición del indicador	Unidad de medida del indicador	Meta
Vinculación y Coordinación Intergubernamental	Fortalecer la vinculación y colaboración institucional, para generar instrumentos técnicos que permitan fortalecer la planeación y ejecución de proyectos en la región	Porcentaje de metas cumplidas	Es el indicador de gestión que mide la eficacia en las metas cumplidas	Eficiencia	Gestión	(Porcentaje de metas programadas / Porcentaje de metas cumplidas)*100	100%		Semestral	%	1.52%

Desarrollo Institucional (Administración, Operación y Financiamiento)	Las principales acciones son organizar los recursos humanos, materiales y financieros que permitan la consolidación de la junta a través de líneas de trabajo claras y bien definidas. Tener un principio de que una institución no debe ser conceptualizada como algo estático y monolítico, sino	Porcentaje de metas cumplidas	Es el indicador que mide que tan adecuadamente son administrados los recursos que se utilizan para el cumplimiento de las metas	Económica	Estratégico	(Porcentaje de metas programadas / Porcentaje de metas cumplidas)*100	100%		Semestral	%	13.58%
---	--	-------------------------------	---	-----------	-------------	---	------	--	-----------	---	--------



	que, por el contrario, debe construirse de manera dinámica, para lograr un organismo consolidado.											
Gestión Integral de Residuos Sólidos Urbanos	Acciones de divulgación y comunicación para la formación ciudadana en materia ambiental, alienta el interés y los esfuerzos de los ciudadanos y el gobierno por la conservación y sustentabilidad del territorio, la	Porcentaje de metas cumplidas	Es el indicador de gestión que mide la eficacia en las metas cumplidas	Eficiencia	Gestión	(Porcentaje de metas programadas / Porcentaje de metas cumplidas)*100	100%		Semestral	%	1.31%	

	comprensión de los servicios ambientales que los ecosistemas y recursos naturales brindan a la humanidad y de la relación de estos con una calidad de vida, desarrollo social y económico.										
Gestión Integral del Agua	Desarrollo de diversos instrumentos, que funcionan con una herramienta de gestión y decisión, dispuesta por	Porcentaje de metas cumplidas	Es el indicador de gestión que mide la eficacia en las metas cumplidas	Eficiencia	Gestión	(Porcentaje de metas programadas / Porcentaje de metas cumplidas)*100	200%		Semestral	%	0.52%

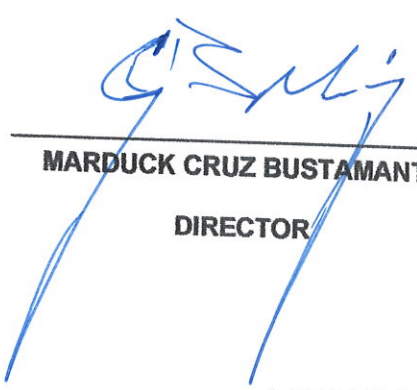

A handwritten signature in blue ink is located at the bottom right of the page. Above it is a large, stylized blue number '9'.



	una seria sistemática de actividades y operaciones necesarias para poder realizar un manejo de RSU optimo, para poder lograr los objetivos de realizar las actividades de manejo , recolección y disposición final										
Acción Cambio Climático	Contempla el desarrollo de diversos instrumentos, que funcionan con una herramienta	Porcentaje de metas cumplidas	Es el indicador de gestión que mide la eficacia en las metas cumplidas	Eficiencia	Gestión	(Porcentaje de metas programadas / Porcentaje de metas cumplidas)*100	100%		Semestral	%	0.00%

A handwritten signature in blue ink is located on the right side of the page. A blue arrow points from the signature towards the table, specifically towards the 'Acción Cambio Climático' row.

	de gestión y decisión, dispuesta por una serie sistemática de actividades y operaciones necesarias para poder realizar un aprovechamiento óptimo del recurso agua.										
Construcción del relleno sanitario en el municipio de Cuautitlán de García Barragán a beneficio de la JICOSUR	Acciones para la generación de infraestructura para el óptimo manejo de los residuos sólidos urbanos	Porcentaje de metas cumplidas	Es el indicador de gestión que mide la eficacia en las metas cumplidas	Eficiencia	Gestión	(Porcentaje de metas programadas / Porcentaje de metas cumplidas)*100	300%		Semestral	%	0.00%
Administración y manejo de sitios RAMSA	Ejecución de acciones, proyectos	Porcentaje de metas	Es el indicador de gestión que	Eficiencia	Gestión	(Porcentaje de metas programa	100%		Semestral	%	0.00%



  
DIRECCIÓN  
GENERAL  
  
MARDUCK CRUZ BUSTAMANTE  
DIRECTOR

  
COORDINACION  
ADMINISTRATIVA  
  
ADRIAN GUADALUPE RAMIREZ  
BARRIOS  
COORDINADOR ADMINISTRATIVO

ASEJ2020-15-02-12-2021-1

Bajo protesta de decir verdad declaramos que los Estados Financieros y sus  
Notas son razonablemente correctos y responsabilidad del emisor.